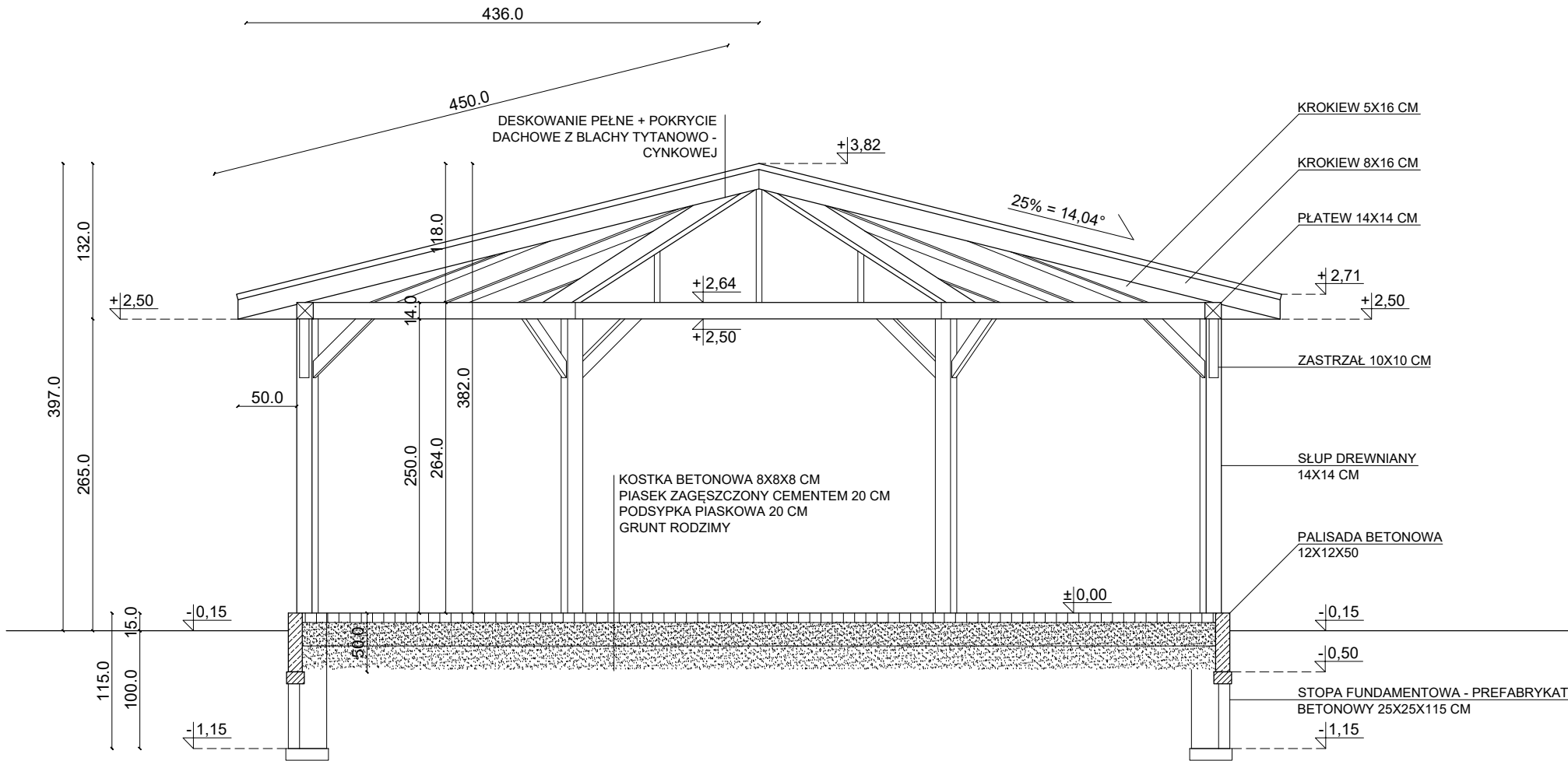
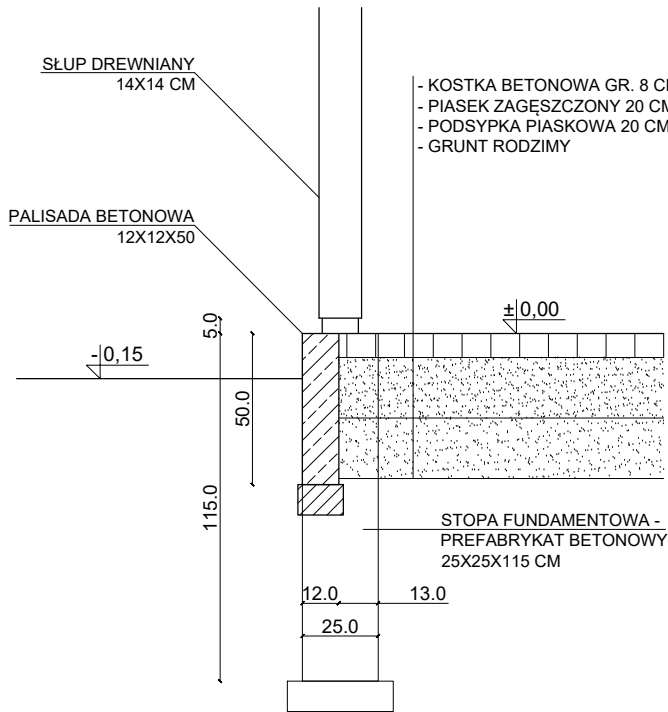


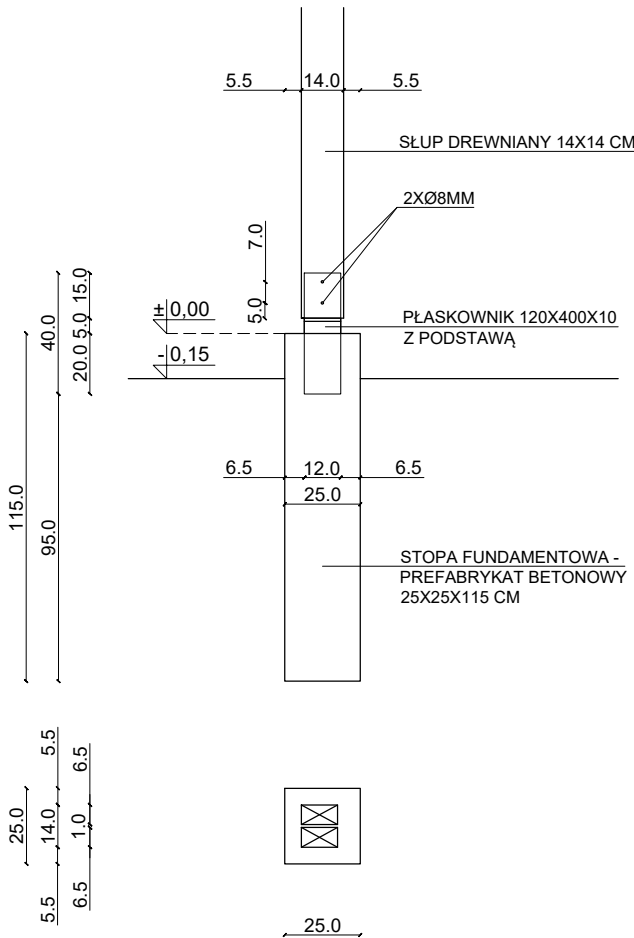
PRZEKRÓJ 1-1, SKALA 1:50  
/PROJEKT



DETAL, SKALA 1:25



DETAL OSADZENIA SŁUPA DREWNIANEGO, SKALA 1:25



POZIOM MONTAŻU PŁATWI - 2,50 M

W CELU UZYSKANIA RZECZYWISTYCH DŁUGOŚCI WIEŻBY DACHOWEJ NALEŻY ZMIERZYĆ LINIJKĄ DANY ELEMENT NA RZUCIE POZIOMYM ORAZ POMNOŻYĆ JEGO DŁUGOŚĆ PRZEZ WSPÓŁCZYNNIK D=1,0309

DLA KĄTA 25% D=1,0309  
25% = 14,04°

NADGOPLAŃSKI PARK TYSIĄCLECIA UL. WODNA 9 88-150 KRUSZWICA	AUTOR PROJEKTU:	
POPRAWA RÓŻNORODNOŚCI BIOLOGICZNEJ POPRZECZ ZARYBIENIE J. GOPŁO ORAZ ROZBUDOWA OBIEKTU O CZĘŚĆ EKSPOZYCJI PRZYRODNICZO - HISTORYCZNEJ		
ADRES OBIEKTU: KRUSZWICA, UL. POPIELA 3, DZ. NR 249/3		
PRZEDMIOT RYSUNKU: PRZEKRÓJ 1-1 /PROJEKT		NR 35
BRANŻA: BUDOWLANA	SKALA: 1:50	DATA: